

Méret és viselési tanácsadás harisnyatermékeinkhez

A helyes méretválasztás a harisnya viselési élettartamát növeli

Mikor jó a harisnya mérete?

A viselés akkor biztosít komfortérzetet, ha a gumiöv a derékon van, nem szorít, nem csúszik le és a harisnyanadrág csípőmérete éppen megfelelő.

A hossz méret akkor jó, ha a harisnya szárainak nincs lefelé húzása.

A betétfajta kiválasztása alkati kérdés. Vékony testalkatú, karcsú hölgyek részére a betétnélküli és kisbetétes harisnyanadrágokat ajánljuk. Testmagasságtól függően kényelmesebb a szélesbetétes harisnyanadrág.



Jellemző harisnyafinomságok

15 den, 17 dtex – **SZUPERFINOM**

20 den, 22 dtex – **NORMÁL FINOMSÁG**

30 den, 33 dtex

40 den, 44 dtex } **ERŐS SZÁLÚ**

60 den, 67 dtex – **VASTAGSZÁLÚ**

Harisnyatermékeinket 8 ½-10 nagyságban 36-54 konfekcióméretű hölgyek részére ajánljuk.

Rövid termékeinket -harisnyák, térdfix, bokafix, titokzokni –36-42 cipőméretet viselők részére ajánljuk.



Forgalmazott termékeink

-Harisnyanadrágok:
hagyományos
tanga
„T” fazonú

-Rövid termékek:
harisnyák
térdharisnyák
bokafixek
titokzokni

Alapanyagaink

Polamid 6.6
Microfaser
Lycra




Kombinált mérettáblázatunk


Nagyság	1	2	3	4	5	6	6-7
Konfekcióméret	36-40	40-42	42-44	44-48	48-50	50-52	52-54
Testsúly (kg)	50-58	58-67	67-76	76-84	84-92	92-100	100-110
Testmagasság (cm)	152-158	158-164	164-170	170-180		180-185	185-190
Alkalmazott betétfajták	Betét nélküli és lépésbetétes						
					Komfort(széles) betéttel		

Néhány tanács a harisnyanadrág felhúzásához

A harisnya viselése a felhúzással kezdődik. A kezdeti „balesetek” elkerülése érdekében a hölgyek figyelmébe ajánljuk rajzos mozzanat-képeinket.



A biztonságos harisnyafelhúzás ülő helyzetben kezdődik. Puha kézmozdulatokkal, gondosan gyűrje vissza a harisnyanadrágot lábfejjig. Először feszítés nélkül húzza fel a lábfejekre a harisnyanadrágot...



C Ezután a harisnyanadrágot húzza fel a csípőre. Ügyeljen, hogy a gumiöv mindenhol kifektetve a derékvonalra kerüljön.



B Majd húzza mindkét harisnyaszárát térdmagasságig. Győződjön meg, hogy a nyúlás térdig maximális-e. Ha igen, húzza fel a harisnyanadrág szarait a térdekre, majd combközépig...



D Befejezőként ajánlatos a nadrágrész optimális elrendezése. Így a varratok és a betét kényelmi szempontból a legideálisabb helyre kerülnek.

Végül tanácsoljuk szükség esetén a lábfej és az orr helyrehúzását. Így elkerülhetik a harisnyacsavarodottság érzését.



Harisnyanadrágok nadrág és betétformái



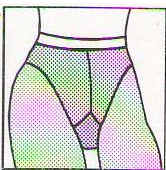
Betétnélküli harisnyanadrág

A két kötött szarát szabás után betét beállítása nélkül varrják össze. A poliamid fonal nagy rugalmassága biztosítja, hogy minden korosztály, minden méretben viselheti ezt a termékcsoportot.



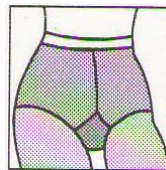
Mininadrág, "T-fazonú" harisnyanadrág

A szár és a nadrágrész azonos finomságú, csak a varratok mentén van erősítés. Miniszoknyához, shorthoz, valamint aerobikozó hölgyeknek ajánljuk



Tanga harisnyanadrág

Tanga fazonú nadrágrésszel készült harisnyanadrág. Exkluzív viselet.



Lépésbetétes (kisbetétes) harisnyanadrág

Kényelmi és higiéniai szempontból előnyös. Készülhet a harisnyanadrág saját anyagából, vagy pamut felhasználásával.



Szandálsarok

Sarok illetve sarokerősítő nélkül készült harisnyatermék. A szandálsarkas harisnyanadrág viselése cipőben, szandálban egyaránt esztétikus.



Széles betétes harisnyanadrág

A nadrágrészt széles betét be-varrásával jelentősen bővítik. Az ilyen harisnyanadrág kényelmesebb komfort érzést biztosít. Elöl viselve a széles betétet, kismamáknak is ajánljuk a komfort harisnyanadrágot.



Mi mit jelent?



Fonalak

Crepp

Hőkezelt, terjedelmesített szintetikus szál. A creppesített szálak nyúlása, rugalmassága, hőháztartása jobb, mint a sima szálaké. Kevés kivétellel minden harisnyatermék creppesített fonalból készül.

Poliamid 6.6 (nylon), poliamid 6. (perlon)

Szintetikus száltípusok, melyekből harisnyatermékeket kötnek. A **PA 6.6 (nylon)** szál rugalmassága, visszaalakuló képessége jobb mint a PA 6 (perlon) fonalé. A poliamid 6.6 szálból készült harisnyatermékek *jobban simulnak a lábra*, megjelenése *esztétikusabb*.

Decitex (dtex), denier (den)

A harisnyatermékek kötéséhez felhasznált fonalak (szálak) finomságát jelölik. Minél kisebb a finomsági szám, annál finomabb, áttetszőbb termékről van szó.

Kötésmódok

Sima kötés

A harisnyatermékek szárrésze sima kötéssel készül. A kötésmód nyúlása jó, rugalmasan követi a láb formáját.

Mikromes kötés

A nadrágrészben általánosan használt kötésmód. Részleges szemfutásgátló tulajdonsága van.

Szembiztos kötés

Szemfutásgátló hatása miatt a főbb harisnyarészek elválasztásánál használják. Szembiztos gyűrű van például az orrhegy és a szár között, valamint combrésznél a szár és a nadrág között. Speciális cikkeknel a szár és nadrágrész is készülhet szembiztos kötéssel.

Mintás kötés

A szár sima kötésű felületén mintázat van: pötty, csillag, virág stb.

Szálerősítés

A fokozott igénybevételnek kitett felületeken az alapfonal mellé egy erősítő szálat is kötnek, pl: orrerősítés.

Dupla szegély

Gumis szegély nélküli harisnyáknál alkalmazzák. Ezt a terméket a harisnyatartót viselő hölgyek keresik.

Gumis szegély

Gumirugalmas szállal kötött szegély. Szorítása akkor megfelelő, ha a termék nem csúszik le.